

wineo



DESIGNBODEN

INHALT

Produktvorteile	04
wineo 400	06
wineo 600	18
wineo 800	30
Produktaufbau	44
Zubehör	48
Auszeichnungen & Qualität	49
Service	50
Technische Daten	52



PRODUKTVORTEILE



STRAPAZIERFÄHIG

Der mehrschichtige Produktaufbau sowie die spezielle Oberflächenbeschichtung machen den Designboden besonders widerstandsfähig. Starke Beanspruchungen hält er mühelos stand.



HOHER KOMFORT

Der Designboden ist gelenkschonend, fußwarm und zeichnet sich durch seine Geh- und Stehfrendlichkeit aus. Verlegt auf einer Fußbodenheizung vermittelt dieser zusätzlich eine angenehme Wärme.



PFLEGELEICHT

Dank der versiegelten Oberfläche ist der Designboden fleckenunempfindlich und lässt sich leicht reinigen.



FEUCHTRAUMGEEIGNET

Alle wineo Designböden eignen sich perfekt für Feuchträume wie Küche oder Bad.



GERÄUSCHARM

Die elastische Oberfläche reduziert Laufgeräusche und sorgt für eine angenehme Raumakustik.



RUTSCHFEST

Die geprüfte, rutschfeste Oberfläche gibt Sicherheit bei jedem Schritt.

3-in-1

wineo 400**LIVE AS
YOU ARE**

Gestalte dein Leben,
so wie Du es möchtest.
Lebe so, wie Du es dir vorstellst
und finde den Stil, der zu Dir passt.

Die wineo 400 bietet mit
vier inspirierenden Trendwelten,
einer Vielzahl von Designs und
unterschiedlichen Formaten
die perfekte Basis, Dein Zuhause
nach Deinem individuellen
Geschmack zu gestalten.
Von XS bis XL, von hell bis dunkel,
von ruhig bis rustikal –
die wineo 400 ist so individuell wie Du!

Lass Dich inspirieren
und finde Deinen eigenen Stil!



Erfahre mehr zur wineo 400!

wineo 400 wood XS | wood L | wood XL

Verlegetart: Kleben | Elastic

Nutzschicht: 0,3 mm

Planken/Paket: 24 / 1,79 m² | 18 / 3,89 m² | 12 / 4,24 m²



610 × 122 × 2 mm XS

1200 × 180 × 2 mm L

1505 × 235 × 2 mm XL

Verlegetart: Klicken | Rigid

Nutzschicht: 0,3 mm

Planken/Paket: 10 / 2,20 m² | 6 / 2,05 m²



1220 × 180 × 5,5 mm L



1522 × 225 × 5,5 mm XL

Verlegetart: Klicken | Multi-Layer | Rigid

Nutzschicht: 0,3 mm

Planken/Paket: 9 / 2,00 m² | 6 / 2,10 m²



1222 × 182 × 9 mm L

1520 × 230 × 9 mm XL

wineo 400 stone L

Verlegetart: Kleben | Elastic

Nutzschicht: 0,3 mm

Fliesen/Paket: 16 / 2,98 m²



610 × 305 × 2 mm L

Verlegetart: Klicken | Rigid

Nutzschicht: 0,3 mm

Fliesen/Paket: 10 / 1,86 m²



610 × 305 × 5,5 mm L

Verlegetart: Klicken | Multi-Layer | Rigid

Nutzschicht: 0,3 mm

Fliesen/Paket: 9 / 1,68 m²



601 × 310 × 9 mm L



Plain Oak Beige

FASZINATION FISCHGRÄT

In jeder Trendwelt
ein Highlight



Comfort Oak Nature



Balanced Oak Lightgrey
Synchronprägung

Kleben: DB286WXS



Balanced Oak Lightgrey
Synchronprägung

Kleben: DB286WL | Klicken: RLC286WL
Klicken (Multi-Layer): MLD286WL



Easy Oak Greige
Synchronprägung

Kleben: DB288WXL | Klicken: RLC288WXL
Klicken (Multi-Layer): MLD288WXL



Nordic Maple Cream
Grobe Holzstruktur

Kleben: DB289WXL | Klicken: RLC289WXL
Klicken (Multi-Layer): MLD289WXL



Coast Pine Greige
Grobe Holzstruktur

Kleben: DB280WL | Klicken: RLC280WL
Klicken (Multi-Layer): MLD280WL



Craft Concrete Grey
Travertin

Kleben: DB302SL | Klicken: RLC302SL
Klicken (Multi-Layer): MLD302SL



Calm Ash Beige
Grobe Holzstruktur

Kleben: DB290WXL | Klicken: RLC290WXL
Klicken (Multi-Layer): MLD290WXL



Comfort Oak Nature
Synchronprägung

Kleben: DB291WXL | Klicken: RLC291WXL
Klicken (Multi-Layer): MLD291WXL



Comfort Oak Nature

breathe



Plain Oak Beige



Plain Oak Beige
Synchronprägung

Kleben: DB281WXS



Plain Oak Beige
Synchronprägung

Kleben: DB281WL | Klicken: RLC281WL
Klicken (Multi-Layer): MLD281WL




Shadow Oak Nature
Synchronprägung

Kleben: DB292WXL | Klicken: RLC292WXL
Klicken (Multi-Layer): MLD292WXL



Country Oak Nature
Synchronprägung

Kleben: DB294WXL | Klicken: RLC294WXL
Klicken (Multi-Layer): MLD294WXL



Vibrant Oak Beige
Synchronprägung

Kleben: DB282WL | Klicken: RLC282WL
Klicken (Multi-Layer): MLD282WL



Industrial Concrete Grey
Travertin

Kleben: DB303SL | Klicken: RLC303SL
Klicken (Multi-Layer): MLD303SL



Comfort Oak Brown
Synchronprägung

Kleben: DB293WXL | Klicken: RLC293WXL
Klicken (Multi-Layer): MLD293WXL



Joy Oak Tender
Synchronprägung

Kleben: DB126WXL | Klicken: RLC126WXL
Klicken (Multi-Layer): MLD126WXL



Plain Oak Beige



Authentic Oak Brown



Vivid Oak Nature
Synchronprägung

Kleben: DB283WXS



Vivid Oak Nature
Synchronprägung

Kleben: DB283WL | Klicken: RLC283WL
Klicken (Multi-Layer): MLD283WL




Limed Oak Silver
Synchronprägung

Kleben: DB301WXL | Klicken: RLC301WXL
Klicken (Multi-Layer): MLD301WXL




Authentic Oak Brown
Synchronprägung

Kleben: DB296WXL | Klicken: RLC296WXL
Klicken (Multi-Layer): MLD296WXL



Coast Pine Taupe
Grobe Holzstruktur

Kleben: DB284WL | Klicken: RLC284WL
Klicken (Multi-Layer): MLD284WL



Industrial Concrete Dark
Travertin

Kleben: DB304SL | Klicken: RLC304SL
Klicken (Multi-Layer): MLD304SL



Vintage Oak Brown
Synchronprägung

Kleben: DB297WXL | Klicken: RLC297WXL
Klicken (Multi-Layer): MLD297WXL



Comfort Oak Taupe
Synchronprägung

Kleben: DB300WXL | Klicken: RLC300WXL
Klicken (Multi-Layer): MLD300WXL



Authentic Oak Brown

lounge



Comfort Oak Dark



Balanced Oak Brown
Synchronprägung

Kleben: DB285WXS



Balanced Oak Brown
Synchronprägung

Kleben: DB285WL | Klicken: RLC285WL
Klicken (Multi-Layer): MLD285WL



Comfort Oak Mellow
Synchronprägung

Kleben: DB129WXL | Klicken: RLC129WXL
Klicken (Multi-Layer): MLD129WXL




Shadow Oak Brown
Synchronprägung

Kleben: DB295WXL | Klicken: RLC295WXL
Klicken (Multi-Layer): MLD295WXL



Balanced Oak Grey
Synchronprägung

Kleben: DB287WL | Klicken: RLC287WL
Klicken (Multi-Layer): MLD287WL



Timeless Slate Dark
Travertin

Kleben: DB305SL | Klicken: RLC305SL
Klicken (Multi-Layer): MLD305SL



Cool Walnut Dark
Grobe Holzstruktur

Kleben: DB298WXL | Klicken: RLC298WXL
Klicken (Multi-Layer): MLD298WXL



Comfort Oak Dark
Synchronprägung

Kleben: DB299WXL | Klicken: RLC299WXL
Klicken (Multi-Layer): MLD299WXL



Comfort Oak Dark



wineo 600

STILSICHER. VORAUSGEHEN.

Auf dem Boden bleiben und sich dabei stilsicher abheben.

Die XL-Formate und angesagten Designs der wineo 600 begeistern.

New York, London oder Sydney – jede Menge urbaner Styles zum Wohnen, Arbeiten und Leben. Dabei wird mit der Klickvariante wineo 600 rigid jeder neue Look in Windeseile umgesetzt.

Zur Auswahl stehen 18 Holzdesigns und 6 Steinoptiken zum Kleben und Klicken, beide Varianten sind einfach und schnell zu verlegen. Mit einer Nuttschicht von 0,4 mm eignet sich die wineo 600 für den privaten Wohnbereich sowie den Einsatz in kleineren Objekten.




Erfahre alles rund ums Thema Rigid!

wineo 600 wood L | wood XL

Verlegetart: Kleben | Elastic
Nutzschicht: 0,4 mm
Planken/Paket: 18/3,89 m² | 12/4,24 m²




Verlegetart: Klicken | Semi-Rigid
Nutzschicht: 0,4 mm
Planken/Paket: 8/1,80 m² | 6/2,12 m²



wineo 600 stone XL

Verlegetart: Kleben | Elastic
Nutzschicht: 0,4 mm
Fliesen/Paket: 12/5,01 m²



Verlegetart: Klicken | Semi-Rigid
Nutzschicht: 0,4 mm
Fliesen/Paket: 6/2,14 m²





#NaturalPlace
Exklusive Holzstruktur

Kleben: DB183W6
Klicken: RLC183W6



#WarmPlace
Exklusive Holzstruktur

Kleben: DB184W6
Klicken: RLC184W6



#SmoothPlace
Exklusive Holzstruktur

Kleben: DB185W6
Klicken: RLC185W6



#CozyPlace
Exklusive Holzstruktur

Kleben: DB186W6
Klicken: RLC186W6



#ElegantPlace
Exklusive Holzstruktur

Kleben: DB187W6
Klicken: RLC187W6



#ModernPlace
Exklusive Holzstruktur

Kleben: DB188W6
Klicken: RLC188W6



#WarmPlace



#CopenhagenLoft
Synchronprägung

Kleben: DB189W6
Klicken: RLC189W6



#MilanoLoft
Synchronprägung

Kleben: DB190W6
Klicken: RLC190W6



#BarcelonaLoft
Synchronprägung

Kleben: DB191W6
Klicken: RLC191W6



#LisbonLoft
Synchronprägung

Kleben: DB192W6
Klicken: RLC192W6



#LondonLoft
Synchronprägung

Kleben: DB193W6
Klicken: RLC193W6



#SydneyLoft
Synchronprägung

Kleben: DB194W6
Klicken: RLC194W6



#LisbonLoft

wineo 600 wood XL

#Loft

wineo 600 wood XL 27



#AmsterdamLoft
Synchronprägung

Kleben: DB195W6
Klicken: RLC195W6



#ViennaLoft
Synchronprägung

Kleben: DB196W6
Klicken: RLC196W6



#NewYorkLoft
Synchronprägung

Kleben: DB197W6
Klicken: RLC197W6



#MoscowLoft
Synchronprägung

Kleben: DB198W6
Klicken: RLC198W6



#ParisLoft
Synchronprägung

Kleben: DB199W6
Klicken: RLC199W6



#BerlinLoft
Synchronprägung

Kleben: DB200W6
Klicken: RLC200W6



#ParisLoft



#SoHoFactory
Sandstruktur

Kleben: DB205W6
Klicken: RLC205W6 (reale Fuge)



#BrooklynFactory
Sandstruktur

Kleben: DB206W6
Klicken: RLC206W6 (reale Fuge)




#NoordFactory
Sandstruktur

Kleben: DB201W6
Klicken: RLC201W6 (reale Fuge)



#CamdenFactory
Sandstruktur

Kleben: DB202W6
Klicken: RLC202W6 (reale Fuge)



#ChelseaFactory
Sandstruktur

Kleben: DB203W6
Klicken: RLC203W6 (reale Fuge)



#NewtownFactory
Sandstruktur

Kleben: DB204W6
Klicken: RLC204W6 (reale Fuge)



#NewtownFactory



wineo 800

NEU!

DER BLICK AUF DAS WESENTLICHE

Qualität und Stil sind das Wesentliche, was die neue wineo 800 ausmacht. So lassen sich Räume gestalten, die begeistern!

24 starke Designs in drei Formaten teilen sich in zwei angesagte Farbwelten auf, welche durch schlichte Ästhetik und markante Designs bestechen.

Die wineo 800 ist mit einer 0,55 mm Nuttschicht die Premium-Variante im Bereich der Designbeläge und ist somit perfekt geeignet für das Objekt und den anspruchsvollen Privatbereich.





Entdecke die wineo 800 online!

wineo 800 pure



pure-Dekore schaffen Räume, die zum Entspannen einladen. Hier verschmelzen zeitlose Eleganz und schlichte Ästhetik zu einem Raumkonzept, das Ruhe und Gelassenheit ausstrahlt. Unsere Dekore setzen auf hochwertige, natürliche Designs und eine reduzierte Farbpalette.

pure
natürlich
minimalistisch
harmonisch
ruhig







wineo 800 urban

Markante Designs und raffinierte Akzente finden sich in der urban-Welt wieder. Jedes Design ist sorgfältig ausgewählt und erzeugt eine Atmosphäre, die stilvolles Design mit urbanem Flair verbindet. Die Dekore vereinen Eleganz und Sachlichkeit auf eine harmonische Weise.



elegant
sachlich
markant
kultiviert
urban



wineo 800 wood L | wood XL

Verlegeart: Kleben | Elastic

Nutzschicht: 0,55 mm

Planken/Paket: 16 / 3,46 m² | 12 / 4,24 m²



1200 × 180 × 2,5 mm L

1505 × 235 × 2,5 mm XL

Verlegeart: Klicken | Multi-Layer | Rigid

Nutzschicht: 0,55 mm

Planken/Paket: 6 / 2,10 m²



1520 × 230 × 9 mm XL

wineo 800 stone XL

Verlegeart: Kleben | Elastic

Nutzschicht: 0,55 mm

Planken/Paket: 8 / 3,34 m²



914 × 457 × 2,5 mm XL



wineo 800 pure | wood L



Visby Oak Cream
Synchronprägung

Kleben: DB815WL



Stockholm Oak Taupe
Synchronprägung

Kleben: DB816WL



Trondheim Oak Brown
Synchronprägung

Kleben: DB817WL



Merano Oak Nature
Synchronprägung

Kleben: DB818WL

wineo 800 urban | wood L

wineo 800 37



Merano Oak Brown
Synchronprägung

Kleben: DB819WL



Stockholm Oak Brown
Synchronprägung

Kleben: DB820WL



York Oak Brown
Synchronprägung

Kleben: DB821WL



Clifton Oak Brown
Synchronprägung

Kleben: DB822WL



Dalen Oak Lightgrey
Synchronprägung

Kleben: DB830WXL
Klicken (Multi-Layer): MLD830WXL



Lundby Maple Beige
Grobe Holzstruktur

Kleben: DB831WXL
Klicken (Multi-Layer): MLD831WXL



Dalen Oak Nature
Synchronprägung

Kleben: DB834WXL
Klicken (Multi-Layer): MLD834WXL



Narvik Oak Nature
Synchronprägung

Kleben: DB836WXL
Klicken (Multi-Layer): MLD836WXL



Malmö Oak Beige
Synchronprägung

Kleben: DB832WXL
Klicken (Multi-Layer): MLD832WXL



Stavanger Oak Nature
Synchronprägung

Kleben: DB833WXL
Klicken (Multi-Layer): MLD833WXL



Lundby Maple Beige



Bradford Oak Honey
Synchronprägung

Kleben: DB835WXL
Klicken (Multi-Layer): MLD835WXL



Palermo Oak Brown
Synchronprägung

Kleben: DB837WXL
Klicken (Multi-Layer): MLD837WXL



Dublin Oak Brown
Synchronprägung

Kleben: DB838WXL
Klicken (Multi-Layer): MLD838WXL



Stavanger Oak Brown
Synchronprägung

Kleben: DB839WXL
Klicken (Multi-Layer): MLD839WXL



Bradford Oak Honey



Bergamo Walnut Brown
Grobe Holzstruktur

Kleben: DB840WXL
Klicken (Multi-Layer): MLD840WXL



Catania Pine Grey
Grobe Holzstruktur

Kleben: DB841WXL
Klicken (Multi-Layer): MLD841WXL

wineo 800 pure | stone XL



Romo Concrete Lightgrey
Travertin

Kleben: DB850SXL



Bergen Marble Grey
Travertin

Kleben: DB853SXL


wineo 800 urban | stone XL



Sheffield Concrete Grey



Bergen Marble Grey



Sheffield Concrete Grey
Travertin

Kleben: DB851SXL



Chicago Concrete Dark
Travertin

Kleben: DB852SXL

PRODUKTAUFBAU

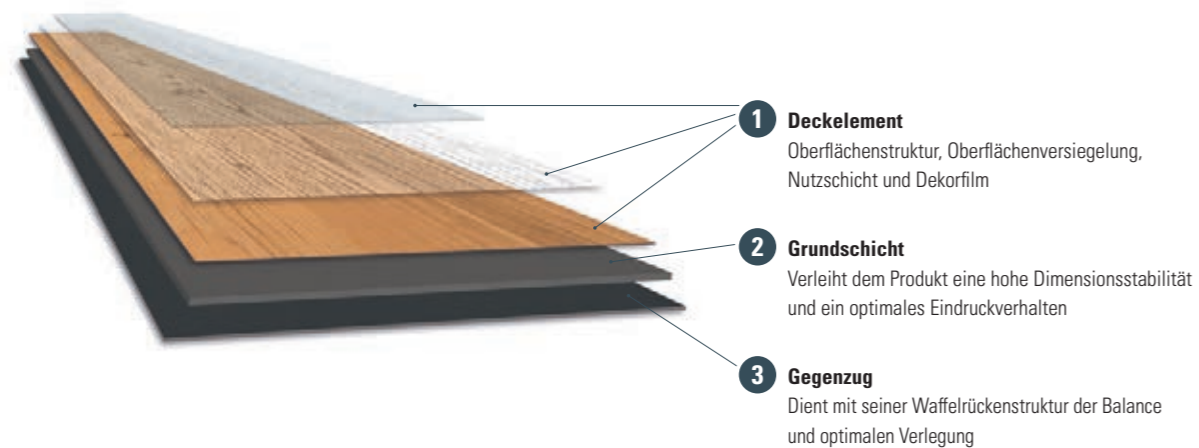
ELASTISCHER DESIGNBODEN ZUM KLEBEN

Kollektionen: wineo 400 | wineo 600 | wineo 800



PERFEKT GEEIGNET FÜR

- ebene Untergründe (Neubau)
- aufbereitete Untergründe (Renovierung)
- vorhandene Bodenbeläge (DIN 18202)
in Verbindung mit der Selbstklebematte singleGLUE



i

PRODUKTBESONDERHEITEN

- geringe Aufbauhöhe von 2 mm bis 2,5 mm
- perfekte Wärmeverteilung bei einer Fußbodenheizung
- einfacher Zuschnitt mit einem Cuttermesser

VERLEGEMÖGLICHKEITEN

1. HERKÖMMLICHE VERKLEBUNG

- 1.1** feste Verklebung mit dem vorhandenen Untergrund
- 1.2** Verklebung auf der unterseitig selbstklebenden Unterlagsmatte silentPLUS
- 1.3** doppelseitige Verklebung mit der Selbstklebematte doubleGLUE

2. RÜCKBAUBARE DIY-VERKLEBUNG

- Verlegung auf der Selbstklebematte singleGLUE
- keine Verklebung zum Untergrund
- einfache, schnelle und saubere Verlegung ohne Flüssigkleber
- sofort begehbar und einfache Rückbaumöglichkeit

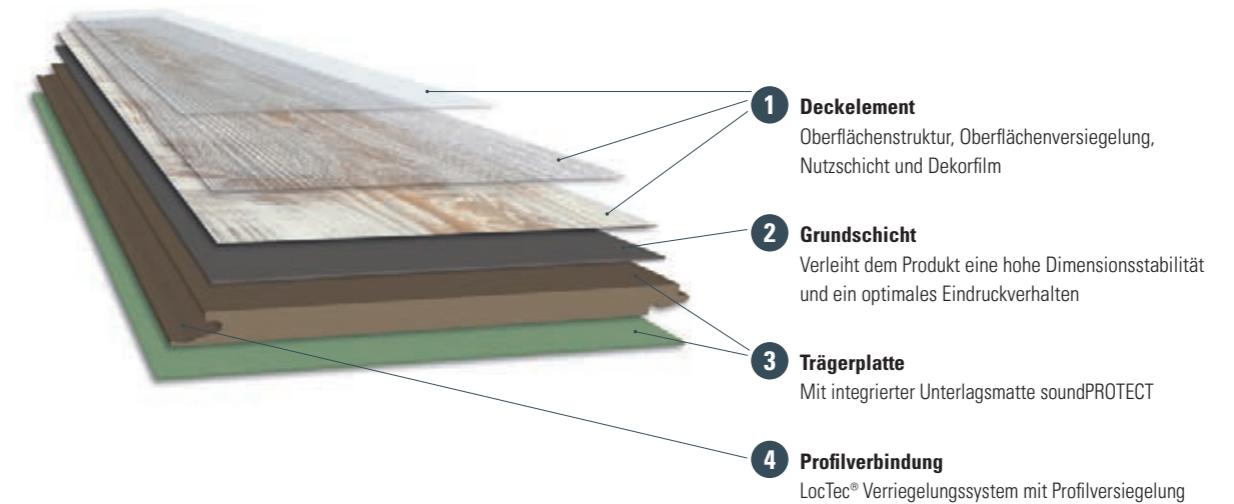
MULTI-LAYER | RIGIDER DESIGNBODEN ZUM KLICKEN

Kollektion: wineo 400 | wineo 800



PERFEKT GEEIGNET FÜR

- Untergründe mit geringen Unebenheiten (Renovierung)
- zum Ausgleich von Höhenunterschieden (Neubau)



i

PRODUKTBESONDERHEITEN

- praktische Aufbauhöhe von 9 mm
- Tele-Stop: Geringe Unebenheiten des Untergrundes zeichnen sich nicht ab
- Install-Ready: integrierte Unterlagsmatte
- verkürzt die Renovierungszeit und reduziert Geh- und Trittschall bis zu 14 dB
- einfache und schnelle Verlegung dank bewährter Klick-Verbindung
- Zuschnitt mit Säge oder Laminatschneider

VERLEGEMÖGLICHKEITEN

1. SCHWIMMEND

- direkte Verlegung auf dem Untergrund
- PE-Dampfbremse für die Verlegung auf mineralischen Untergründen
- sofort begehbar und einfache Rückbaumöglichkeit


SEMI-RIGIDER DESIGNBODEN ZUM KLICKEN

Kollektion: wineo 600



PERFEKT GEEIGNET FÜR

- Untergründe mit geringen Unebenheiten (Renovierung)



PRODUKTBESONDERHEITEN

- geringe Aufbauhöhe von 5 mm
- Tele-Stop: Geringe Unebenheiten des Untergrundes zeichnen sich nicht ab
- perfekte Wärmeverteilung bei einer Fußbodenheizung
- einfache und schnelle Verlegung dank bewährter Klick-Verbindung
- einfacher Zuschnitt mit einem Cuttermesser

VERLEGEMÖGLICHKEITEN

1. SCHWIMMEND

- direkt auf den vorbereiteten Untergrund
- Verlegung auf der stabilisierenden Unterlagsmatte silentRIGID
- sofort begehbar und einfache Rückbaumöglichkeit


RIGIDER DESIGNBODEN ZUM KLICKEN

Kollektion: wineo 400



PERFEKT GEEIGNET FÜR

- Untergründe mit geringen Unebenheiten (Renovierung)



PRODUKTBESONDERHEITEN

- geringe Aufbauhöhe von 5,5 mm
- Tele-Stop: Geringe Unebenheiten des Untergrundes zeichnen sich nicht ab
- Install-Ready: integrierte Unterlagsmatte verkürzt die Renovierungszeit und reduziert Geh- und Trittschall bis zu 19 dB
- perfekte Wärmeverteilung bei einer Fußbodenheizung
- einfache und schnelle Verlegung dank bewährter Klick-Verbindung
- einfacher Zuschnitt mit einem Cuttermesser

VERLEGEMÖGLICHKEITEN

1. SCHWIMMEND

- direkte Verlegung auf dem Untergrund
- sofort begehbar und einfache Rückbaumöglichkeit

ZUBEHÖR

UNTERLAGSMATERIAL | SELBSTKLEBEMATTEN

Zu den wineo Designböden empfehlen wir unsere Selbstklebematten singleGLUE oder doubleGLUE, sowie die Unterlagsmatten silentPLUS, silentCOMFORT oder silentRIGID. Die Basis bildet ecuran, ein Hochleistungsverbundwerkstoff, der zu einem überwiegenden Teil aus Pflanzenölen wie Raps- oder Rizinusöl und natürlich vorkommenden mineralischen Komponenten, wie Kreide hergestellt wird.

- schnelle, energieeffiziente Verteilung der Bodenwärme
- ausgezeichnete Schallreduktion
- Long-Life-Performance von mindestens 30 Jahren
- hervorragendes Resteindruckverhalten
- nachhaltige Rohstoffe
- ohne Chlor, Weichmacher und Lösungsmittel



Detaillierte Informationen finden Sie in unserem Zubehör Prospekt. (Art.-Nr. 20090963)

Jetzt downloaden:



WIR SETZEN AUF TRANSPARENZ.

Zertifizierungen



A+

Genau wie der Blaue Engel in Deutschland, kennzeichnet das A+ Siegel im französischen Markt unsere Produkte als umwelt-, gesundheits- und gebrauchsfreundlich.



TFI-TÜV PROFICERT PREMIUM für wineo 400, 600 und 800.

Das TFI (Textiles & Flooring Institute GmbH) und der TÜV Hessen bewerten Produkte unter qualitativen, gesundheitlichen und ökologischen Gesichtspunkten. Grundsätzlich können nur Produkte zertifiziert werden, die gesundheitlich unbedenklich sind.



CE-Prüfzeichen

Das CE-Kennzeichen (CE steht für „Communautés Européenes“ und bedeutet „Europäische Gemeinschaften“) ist ein Kennzeichen der Europäischen Union. Es ist ein Hauptindikator für die Konformität eines Produkts mit den geltenden rechtlichen Bestimmungen der EU. Die CE-Kennzeichnung bestätigt, dass unser Produkt geprüft wurde und alle EU-weit gültigen Anforderungen an Sicherheit, Gesundheitsschutz, Umweltschutz und die jeweilige Norm erfüllt.



(gilt nur für wineo 400 rigid)



(gilt nur für wineo 600 rigid)



factory made coated

Designböden von wineo sind werksseitig mit einer PU-Versiegelung beschichtet, die sie besonders strapazierfähig machen und vor Abrieb schützen.



Phthalat frei

Die wineo Bodenbeläge sind phthalatfrei. Das bedeutet, dass ausschließlich unbedenkliche Weichmacher verwendet werden.



FUSSLEISTEN

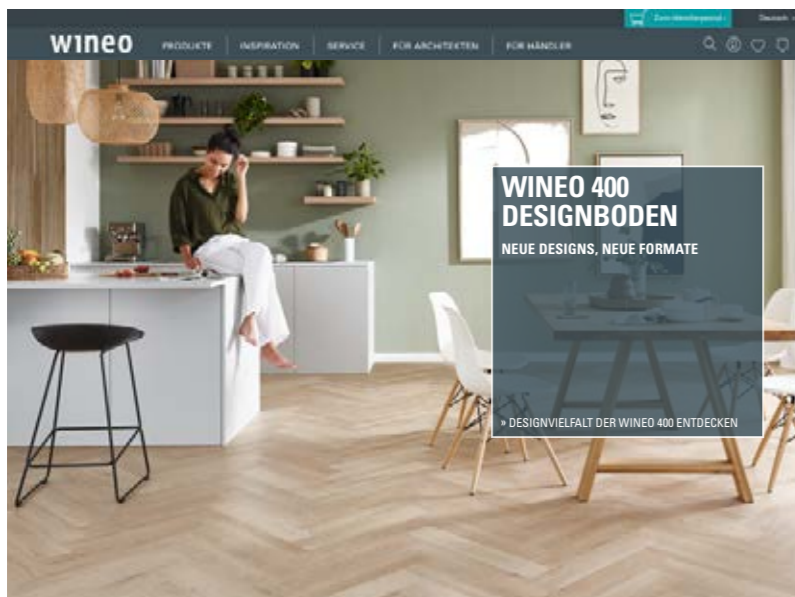
- passende MDF -Fußleisten zu allen wineo-Bodenbelägen
- universell einsetzbare MDF -Fußleisten
- Einbauhöhen von 60 mm und 80 mm
- Montageclips aus Kunststoff im Zubehörsortiment enthalten; alternativ kleben oder tackern
- selbstklebende Eck-Elemente – einfach montiert

SERVICE



TECHNISCHER SUPPORT

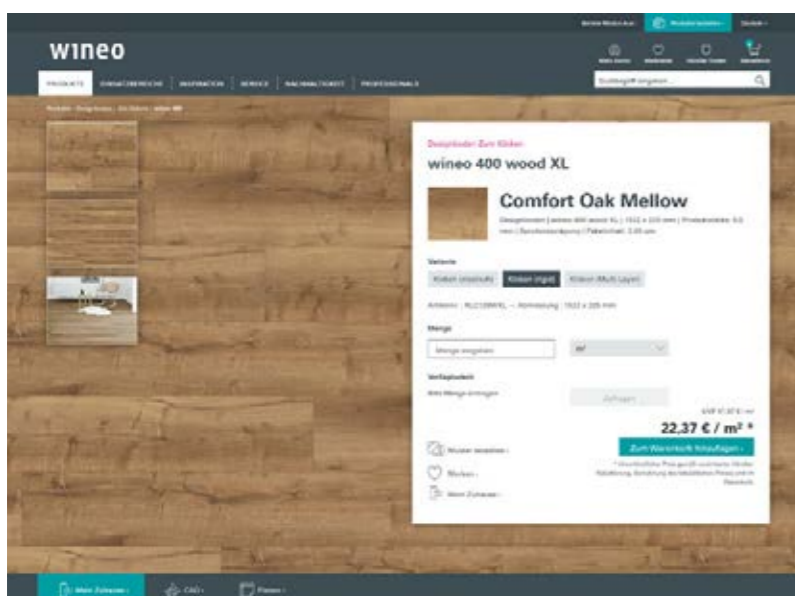
Sie haben Fragen zu unseren Produkten, deren Einsatzbereichen oder der Verlegung? Unser kompetentes Technik-Team unterstützt Sie gern:
Tel.: +49 (0) 52 37 609 – 530



WWW.WINEO.DE

Auf unserer Website finden Sie viele interessante und hilfreiche Informationen:

- Händlerportal mit direkter Bestellmöglichkeit
- unsere TOP-Referenzen
- Ausschreibungstexte
- technische Datenblätter
- Reinigungs- und Verlegeanleitungen
- Händlersuche
- Videoportal mit vielen Tipps
- Newsletter-Registrierung
- u.v.m.



PARTNERPORTAL

AUF WWW.WINEO.DE

- einfache Bestellung von Produkten
- Echtzeitabfrage der Warenverfügbarkeit
- Schnellerfassung von Bestellungen
- Bestellstatus und Sendungsverfolgung abrufen
- optimale Kundenberatung mit dem Beratermodus
- individuelle Preisliste abrufbar
- Zugriff auf Bilddaten aller Produkte



SOCIAL MEDIA

Inspirationen und produktspezifisches Wissen in spannenden Kurzbeiträgen zusammengefasst – das können Sie entdecken unter:

- Instagram
- Facebook
- YouTube
- Pinterest
- LinkedIn



WINEO FLOOR VIEWER

Mit unserem wineo Floor Viewer kann jeder wineo Boden im Handumdrehen in den eigenen vier Wänden simuliert werden. Somit kann hervorragend die Wirkung des Bodens beurteilt werden.

Testen Sie jetzt den wineo Floor Viewer unter **floorviewer.wineo.de** oder per QR-Code.



TECHNISCHE DATEN

Kollektion	wineo 400 wood XS	wineo 400 wood L Multi-Layer				wineo 400 wood XL Multi-Layer			wineo 400 stone L Multi-Layer		
Verlegeart	Kleben	Kleben	Klicken	Klicken	Kleben	Klicken	Klicken	Kleben	Klicken	Klicken	
Verriegelung	-		LocTec®	LocTec®	-	LocTec®	LocTec®	-	LocTec®	LocTec®	
Format	610 × 122 mm	1200 × 180 mm	1220 × 180 mm	1222 × 182 mm	1505 × 235 mm	1522 × 225 mm	1520 × 230 mm	610 × 305 mm	610 × 305 mm	601 × 310 mm	
Produktstärke	2 mm	2 mm	5,5 mm	9 mm	2 mm	5,5 mm	9 mm	2 mm	5,5 mm	9 mm	
Nutzschicht	0,3 mm	0,3 mm	0,3 mm	0,3 mm	0,3 mm	0,3 mm	0,3 mm	0,3 mm	0,3 mm	0,3 mm	
Gewicht	3,88 kg/m ²	3,88 kg/m ²	9,40 kg/m ²	9,20 kg/m ²	3,88 kg/m ²	9,40 kg/m ²	9,20 kg/m ²	3,88 kg/m ²	9,40 kg/m ²	9,20 kg/m ²	
Planken bzw. Fliesen / Paket	24 / 1,79 m ²	18 / 3,89 m ²	10 / 2,20 m ²	9 / 2,00 m ²	12 / 4,24 m ²	6 / 2,05 m ²	6 / 2,10 m ²	16 / 2,98 m ²	10 / 1,86 m ²	9 / 1,68 m ²	
Pakete / Palette	140 / 250,60 m ²	60 / 233,40 m ²	48 / 105,60 m ²	44 / 88,00 m ²	60 / 254,40 m ²	52 / 106,60 m ²	52 / 109,20 m ²	84 / 250,32 m ²	60 / 111,60 m ²	60 / 100,80 m ²	
Oberflächenvergütung	PU	PU	PU	PU	PU	PU	PU	PU	PU	PU	
Fuge	Microfase	Microfase	Microfase	Microfase	Microfase	V4	Microfase	Microfase	Microfase	Microfase	
Nutzungsstufe EN ISO 10874	23/31	23/31	23/31	23/31	23/31	23/31	23/31	23/31	23/31	23/31	
Brandverhalten EN 13501-1	B _{fl} -s1	B _{fl} -s1	B _{fl} -s1	B _{fl} -s1	B _{fl} -s1	B _{fl} -s1	B _{fl} -s1	B _{fl} -s1	B _{fl} -s1	B _{fl} -s1	
Rutschhemmstufe EN 16165	R 10	R 10	R 10	R 10	R 10	R 10	R 10	R 10	R 10	R 10	
Antistatische Eigenschaften EN 1815	≤ 2 kV	≤ 2 kV	-	≤ 2 kV	≤ 2 kV	-	≤ 2 kV	≤ 2 kV	-	≤ 2 kV	
Fleckenempfindlichkeit / Chemikalienbeständigkeit EN ISO 26987	Gute Beständigkeit in Abhängigkeit von Konzentration und Einwirkzeit.										
Lichtechtheit EN ISO 105-B02 (Verfahren 2)	≥ 6	≥ 6	≥ 6	≥ 6	≥ 6	≥ 6	≥ 6	≥ 6	≥ 6	≥ 6	
Resteindruck EN ISO 24343-1	≤ 0,1 mm	≤ 0,1 mm	≤ 0,2 mm	≤ 0,2 mm	≤ 0,1 mm	≤ 0,2 mm	≤ 0,2 mm	≤ 0,1 mm	≤ 0,2 mm	≤ 0,2 mm	
Eignung für Fußbodenheizung	Geeignet für alle herkömmlichen Warmwasser-Fußbodenheizungen und geregelten elektrischen Systeme bis zu einer Oberflächentemperatur von 27 °C (Klicken und Multi-Layer) und 29 °C (Kleben).										
Wärmedurchlasswiderstand in (m ² K)/W EN12667	≤ 0,011	≤ 0,011	≤ 0,035	≤ 0,058	≤ 0,011	≤ 0,035	≤ 0,058	≤ 0,011	≤ 0,035	≤ 0,058	
Trittschallminderung EN ISO 16251-1	~ 4 dB	~ 4 dB	~ 19 dB	~ 14 dB	~ 4 dB	~ 19 dB	~ 14 dB	~ 4 dB	~ 19 dB	~ 14 dB	
Dimensionsstabilität EN ISO 23999	≤ 0,15 %	≤ 0,15 %	≤ 0,1 %	-	≤ 0,15 %	≤ 0,1 %	-	≤ 0,15 %	≤ 0,1 %	-	
Garantiebedingungen	unter www.wineo.de/service/garantien										



Nutzungsstufe 23:
Wohnbereiche mit
intensiver Nutzung



Nutzungsstufe 31:
Gewerbliche Bereiche mit
geringer oder zeitweiser Nutzung



TECHNISCHE DATEN

Kollektion	wineo 600 wood L		wineo 600 wood XL		wineo 600 stone XL		wineo 800 wood L	wineo 800 wood XL		wineo 800 stone XL
	Rigid		Rigid		Rigid			Multi-Layer		
Verlegeart	Kleben	Klicken	Kleben	Klicken	Kleben	Klicken	Kleben	Kleben	Klicken	Kleben
Verriegelung	-	Fold-Down	-	Fold-Down	-	Fold-Down	-	-	LocTec®	-
Format	1200 × 180 mm	1212 × 186 mm	1505 × 235 mm	1507 × 234 mm	914 × 457 mm	746 × 477 mm	1200 × 180 mm	1505 × 235 mm	1520 × 230 mm	914 × 457 mm
Produktstärke	2 mm	5 mm	2 mm	5 mm	2 mm	5 mm	2,5 mm	2,5 mm	9 mm	2,5 mm
Nutzschicht	0,4 mm	0,4 mm	0,4 mm	0,4 mm	0,4 mm	0,4 mm	0,55 mm	0,55 mm	0,55 mm	0,55 mm
Gewicht	3,44 kg/m ²	10,10 kg/m ²	3,44 kg/m ²	10,10 kg/m ²	3,44 kg/m ²	10,10 kg/m ²	4,40 kg/m ²	4,40 kg/m ²	9,60 kg/m ²	4,40 kg/m ²
Planken bzw. Fliesen / Paket	18 / 3,89 m ²	8 / 1,80 m ²	12 / 4,24 m ²	6 / 2,12 m ²	12 / 5,01 m ²	6 / 2,14 m ²	16 / 3,46 m ²	12 / 4,24 m ²	6 / 2,10 m ²	8 / 3,34 m ²
Pakete / Palette	60 / 233,40 m ²	56 / 100,80 m ²	64 / 271,36 m ²	48 / 101,76 m ²	52 / 260,52 m ²	44 / 94,16 m ²	60 / 207,60 m ²	52 / 220,48 m ²	52 / 109,20 m ²	64 / 213,76 m ²
Oberflächenvergütung	PU	PU	PU	PU	PU	PU	PU	PU	PU	PU
Fuge	Microfase	Microfase	Microfase	Microfase	Microfase	reale Fuge	Microfase	Microfase	Microfase	Microfase
Nutzungsstufe EN ISO 10874	23 / 32 / 41	23 / 32	23 / 32 / 41	23 / 32	23 / 32 / 41	23 / 32	23 / 33 / 42	23 / 33 / 42	23 / 33	23 / 33 / 42
Brandverhalten EN 13501-1	B _{fl} - s1	B _{fl} - s1	B _{fl} - s1	B _{fl} - s1	B _{fl} - s1	B _{fl} - s1	B _{fl} - s1	B _{fl} - s1	B _{fl} - s1	B _{fl} - s1
Rutschhemmstufe DIN 51130	R 9	R 9	R 9	R 9	R 9	R 9	R 10	R 10	R 10	R 10
Antistatische Eigenschaften EN 1815	≤ 2 kV	-	≤ 2 kV	-	≤ 2 kV	-	≤ 2 kV	≤ 2 kV	≤ 2 kV	≤ 2 kV
Fleckenempfindlichkeit / Chemikalienbeständigkeit EN ISO 26987	Gute Beständigkeit in Abhängigkeit von Konzentration und Einwirkzeit.*									
Lichteinheit EN ISO 105-B02 (Verfahren 2)	≥ 6	≥ 6	≥ 6	≥ 6	≥ 6	≥ 6	≥ 6	≥ 6	≥ 6	≥ 6
Resteindruck EN ISO 24343-1	≤ 0,1 mm	≤ 0,1 mm	≤ 0,1 mm	≤ 0,1 mm	≤ 0,1 mm	≤ 0,1 mm	≤ 0,1 mm	≤ 0,1 mm	≤ 0,1 mm	≤ 0,1 mm
Eignung für Fußbodenheizung	Geeignet für alle herkömmlichen Warmwasser-Fußbodenheizungen und geregelten elektrischen Systeme bis zu einer Oberflächentemperatur von 27 °C (Klicken und Multi-Layer) und 29 °C (Kleben).									
Wärmedurchlasswiderstand in (m ² K) / W EN12667	≤ 0,011	≤ 0,05	≤ 0,011	≤ 0,05	≤ 0,011	≤ 0,05	≤ 0,012	≤ 0,012	≤ 0,058	≤ 0,012
Trittschallminderung EN ISO 16251-1	~ 4 dB	~ 6 dB	~ 4 dB	~ 6 dB	~ 4 dB	~ 6 dB	~ 4 dB	~ 4 dB	~ 14 dB	~ 4 dB
Dimensionsstabilität EN ISO 23999	≤ 0,15 %	≤ 0,1 %	≤ 0,15 %	≤ 0,1 %	≤ 0,15 %	≤ 0,1 %	≤ 0,15 %	≤ 0,15 %	-	≤ 0,15 %
Garantiebedingungen	unter www.wineo.de/service/garantien									



Nutzungsstufe 23:
Wohnbereiche mit intensiver Nutzung



Nutzungsstufe 32:
Gewerbliche Bereiche mit mittlerer Nutzung



Nutzungsstufe 33:
Gewerbliche Bereiche mit starker Nutzung



Nutzungsstufe 41:
Bereiche in der Leichtindustrie mit mäßiger Nutzung



Nutzungsstufe 42:
Bereiche in der Leichtindustrie mit normaler Nutzung

*Für wineo 600 rigid gilt:
Fleckenempfindlichkeit EN 438-2
Gruppe 1 + 2: Grad 5
Gruppe 3: Grad 4



- Reinigungs- und Pflegehinweise online unter www.wineo.de/Service
- Alle abgebildeten Dekore sind Reproduktionen. Irrtümer sowie Druckfehler und technische Änderungen bleiben der Windmüller GmbH vorbehalten.



Windmüller GmbH
info@wineo.de
www.wineo.de

Member of

FEB **ERFMI** **DGNB**

